


# Emerade®



500  $\mu$ g



300  $\mu$ g



150  $\mu$ g



Entre 15 y 30 Kg

A partir de 30 Kg

A partir de 60 Kg

150  $\mu$ g

300  $\mu$ g

500  $\mu$ g

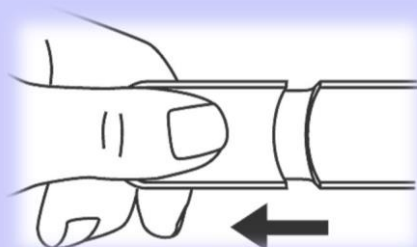
**Esta medicación es un tratamiento de emergencia.**

**Llamar siempre al 112 una vez administrado, indicando que está sufriendo una anafilaxia, incluso aunque parezca que los síntomas estén remitiendo.**

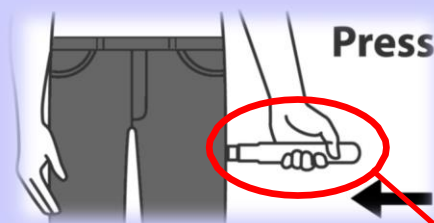


# Emerade®

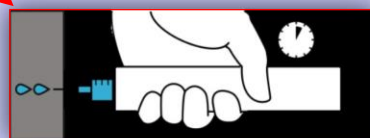
Emerade® sólo debe utilizarse inyectándolo en la parte externa del muslo. La inyección se administra al presionar Emerade® contra el muslo. Se puede administrar atravesando la ropa.



**1. Retire el protector de la aguja.**



**2. Sitúe y presione Emerade® contra la parte externa del muslo. Podrá oír un "clic" cuando la inyección penetre en el músculo. Mantenga el inyector contra el muslo 5 segundos.**



**3. Una vez retirado Emerade® masajee la zona de punción .**

**4. Llame al**



Sello farmacia